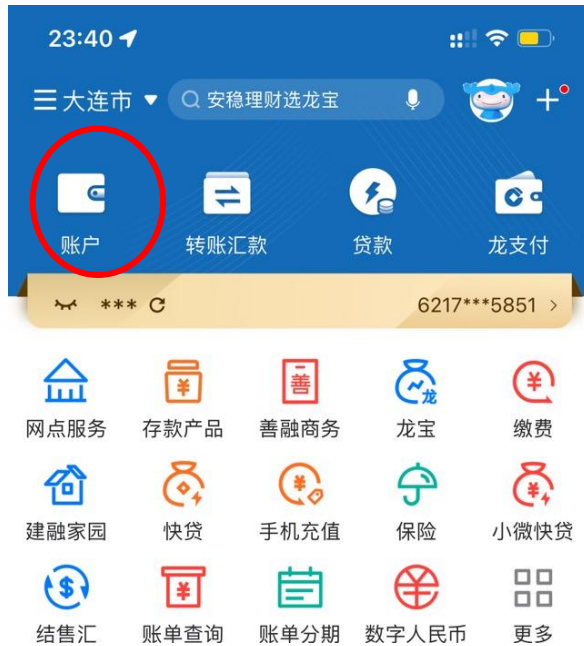


手机银行特约取款流程图

一、手机端

1.手机银行主页点击“账户”



2.点击“特约取款”



3.填相关信息进行申请

23:41   

 申请特约取款 

付款账号	6217 *** 5851
账户余额	7,777.49元
取款区域	开户地 

单笔取款金额	请输入取款金额，须为100的整数 倍值，最低100元，最高2500元
取款笔数	1笔 
取款金额合计	单笔取款金额 × 取款笔数
取款有效期	1天 
设置取款密码	请输入6位取款密码
确认取款密码	请再次输入6位取款密码

4.获取验证码，确认取款信息

11:56 5G

< 申请特约取款确认 >>>

付款账号	6217***5851
单笔取款金额	1,000.00元
取款笔数	1笔
取款金额合计	1,000.00元
预约取款区域	大连市
取款有效期	1天
到期日	2022/09/24
到期时间	12:00:00
手续费	0.00元
合计	1,000.00元
交易通知手机	1323***8521

791068

已向您 1323***8521 的手机号发送验证码 [重新获取 \(33\)](#)

5.申请成功，收到“95533”发送的预约信息



申请成功

您已经成功办理特约取款业务，特约取款ID将通过短信发送至您的手机，请查收！

特约取款ID 2126914255398746

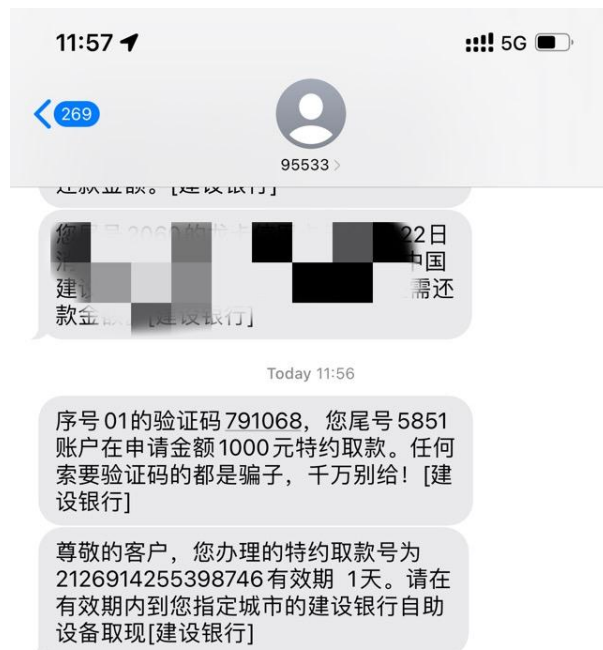
[查看更多](#) ∨

余额查询

撤销申请

周边网点

更多精彩



二、ATM 端

1.选择手机智慧办理

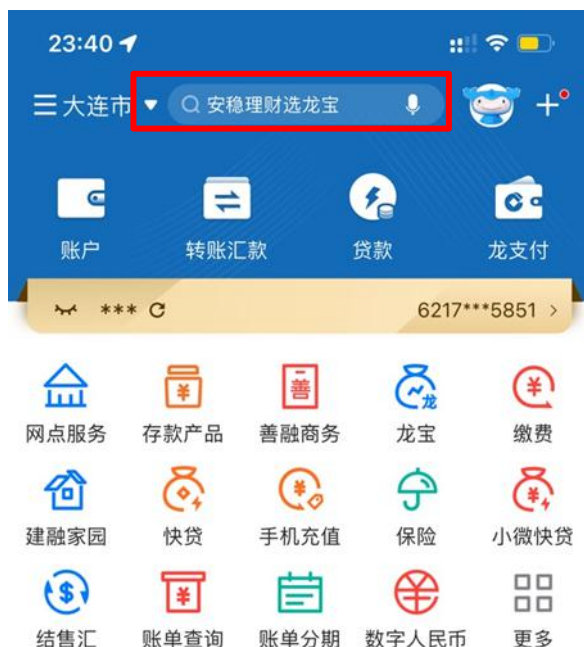


2.输入“特约取款 ID 号”、“特约取款金额”、“特约取款密码”等信息，确认即可。

The image shows the input screen for a special withdrawal transaction. The title is '请输入特约取款凭据'. There are three input fields: '输入特约取款ID号:' with the value '2126 9142 5539 8746', '特约取款金额:' with the value '1000.00', and '特约取款密码:' with six dots representing the password. A yellow prompt at the bottom reads '提示：密码为6位数字'.

三、手机银行特约取款查询与撤销

1. 点击手机银行上方搜索栏



2. 搜索“特约取款”



3. 点击“查询与撤销”



2. 点击预约项



4.点击“撤销”

特约取款信息	
交易通知手机	1323***8521
付款账号	6217 *** 5851
特约取款ID	2123596385379124
预约取款金额	1000.00 元
手续费	0.00 元
预约取款区域	大连市
取款有效期	1天
到期日	2022/09/28
到期时间	13:00:00
交易状态	未取款

撤销

5. 点击“确定撤销”



6.页面提示撤销成功即可。

